


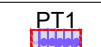




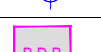





























## TRANCHE OPTIONNELLE 2

LEGENDE ELECTRICITE : LUSTRIERIE	
SYMBÔLE	DESIGNATION
	Luminaire type A1 Dale 650 x 600
	Luminaire type A4 Downlight encastré
	Luminaire type A8 Hublot élanche

LEGENDE ELECTRICITE : EQUIPEMENTS	
SYMBÔLE	DESIGNATION
	Poêle de travail type PT1 : Ensemble 2 prises 16A Ph+N+T, 3 prises 16A Ph+N+T ondules et 1 prise RJ45
	Poêle de travail type PT2 : Ensemble 2 prises 16A Ph+N+T, 3 prises 16A Ph+N+T ondules 1 prise HDMI et 1 prise RJ45
	Poêle video type PVideo : Ensemble 2 prises 16A Ph+N+T, 1 prise RJ45 1 prise HDMI préconnectée avec le poêle PT2.
	Conduite périphérique et sous bureau pour passage câbles postes informatiques
	Détecteur de présence
	Base de brassage VDI
	Onduleur + batterie
	Tableau général basse tension
	Tableau disjoncteur
	Brasseur d'air + antenne électrique + commande filaire murale 1.30m
	Antenne électrique

LEGENDE ELECTRICITE : APPAREILLAGES	
SYMBÔLE	DESIGNATION
	Prise RJ45
	PC 16A - à 0,30m
	PC 16A - T à 1,10m
	Tableau de commande centralisée
	Interrupteur simple alarme
	Interrupteur va et vient
	Interrupteur double alarme
	PC étanche 10/16A = T
	Tableau centralisé de commandes de brasseur d'air

LEGENDE ELECTRICITE : CHEMINEMENTS	
SYMBOLE	DESIGNATION
	CHEMIN DE CABLES COURANTS FORTS
	CHEMIN DE CABLES COURANTS FAIBLES
	Montée / Descente Cfo Cfa

LEGENDE ELECTRICITE : SECURITE INCENDIE CONTROLE D'ACCES & VIDEOSURVEILLANCE	
SYMBÔLE	DESIGNATION
	Système de sécurité intrinsèque et-report SDI
	Box Alarma 2/Contrôle de Sécurité ESI
	Diffuseur sonore - vocux
	Détecteur manuel
	Flam
	Box Alarma Portatif d'Intervention
	Arrêt d'urgence compser
	Interphone DAS

Commune de Saint Benoît

Création d'un Centre d'Appel - CC  
PRO

Maître d'ouvrage

**DRFIP**  
7 Av. André Molitoux  
97744 Saint-Denis CEDEX 9 CS 29015  
Tél: 0362 90 02 70 Fax: #Fax du Client  
Mail: bruno.xsicoli@dgrf.finances.gouv.fr

Maîtrise d'Œuvre

**Mandataire  
Architectes**

 **L'atelier architectes**  
24, rue de la Petite-Île  
97400 Saint-Denis  
M: 0262 23 73 01 Fax: 0262 23 73 34

**BET TCE**  
L'atelier Ingénieurs  
24, rue de la Petite-Île  
97400 Saint-Denis  
N°: 0262 23 70 01 Fax: 0262 23 73 34  
sec@bainvillebeton-tce.fr

Repérage

## DCE

**PLAN EQUIPEMENT  
ELECTRICITE CFO CFA  
Niveau RDC**

<b>FEVRIER 2026</b>	<b>Échelle: 1:50</b>	<b>EL01</b>
-------------------------	--------------------------	-------------

Format Original du Document :